
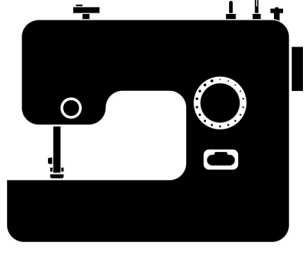


मुखावरणस्य निर्माणं सुलभमस्ति

(शैत्य-कासाभ्यामेव विषाणोः अभेद्यः न)

आवश्यकानि:




अधिक-प्रोत्साहनार्थं पश्यतु <https://www.e-coexist.com/>

बिन्दु १




कस्यश्चन मद्य-घन-कार्पसवस्त्रस्य खण्डशः (८.५"X९") कर्तनं कृत्वा त्रीन् भागान् करोतु।

बिन्दु २




पट्टिकार्थं - वस्त्रस्य दौ भागौ(३०"X२") करोतु।

बिन्दु ३




वस्त्राणां त्रिचितीनां (3 layers) यथा चित्रे दर्शितं तथा सीवनं करोतु। सीवनसूत्राणि समानान्तरे भवेयुः। वस्त्रस्य उपरितन -अधस्तन - दशयोः अन्तः पुटीकृत्य समीचिनं सीव्यतु।

बिन्दु ४



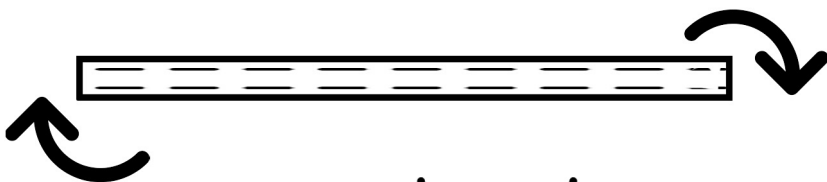
लघु-पार्श्वयोः अपि सीवनं करोतु > सीवनात् पूर्वं लघु-पार्श्वयोः शिथिलसूत्राणि कर्तयतु।

बिन्दु ५




वस्त्रस्य द्विवारं पुटीकृत्य पुनः लघु-पार्श्वयोः सीवनं करोतु।

बिन्दु ६



पट्टिकानां दीर्घपार्श्वौ पुटीकृत्य समीचीनं सीव्यतु।

बिन्दु ७



यथा चित्रे दर्शितं तथा पट्टिकाः सीव्यतु।

ECOEXIST
enterprises

प्रत्येकात् उपयोगात् पूर्वम् मुखावरणस्य प्रक्षालनं करोतु।
सुरक्षितः भवतु > गृहे तिष्ठतु।

प्रश्नाः सन्ति चेत् "वाट्स्याप्" द्वारा संपर्कं करोतु।
98500 84383/ 90491 43522