
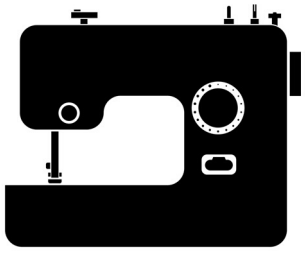


چہرے کا ماسک بنانے کا بہت ہی آسان طریقہ

[صرف نزلہ، زکام اور کھانسی کے لیے نہ کہ وائرس سے بچاؤ کے لیے]



اس کے لیے ان
سب اشیا کی
ضرورت ہوگی۔




مزید ایڈ یہ حوصلہ اور خیالات کے لئے ہم سے رابطہ کریں۔ <https://www.e-coexist.com/>

کائن کپڑے کا تین ٹکڑا لیں جس کی لمبائی چوڑائی 5-8/2 انچ ہو




پہلا قدم

پٹی بنانے کے لئے کپڑے کا دو ٹکڑا لیں جس کی لمبائی چوڑائی
2/30 انچ ہو




دوسرا قدم۔

ایک ساتھ تینوں ٹکڑوں کو لمبائی میں تین لائن میں سلائی کریں۔ جیسا کہ تصویر میں
دکھایا گیا ہے، کپڑے کے اوپر اور نیچے کے کناروں کو بھی سلیقے سے موڑ کر سلائی کریں




تیسرا قدم

چھوٹے کنارے کو بھی سلائی کریں پھر ہلکے دھاگے سے چھوٹے کناروں کو ٹرم کر دیں تاکہ بعد
میں پٹی کو یہاں پر جوڑ سکیں



چوتھا قدم۔

کپڑے کو دو بار موڑ دیں پھر چھوٹے کنارے کی دوبارہ سلائی کر دیں



پانچواں قدم۔


لمبائی میں پٹی کو دو تہ موڑ دیں اور اس کو اچھی طرح
سلائی کر دیں۔



چھٹا قدم۔

پٹی کو اس طرح سے سلائی کریں جیسا

کہ تصویر میں دکھایا گیا ہے۔



ساتواں قدم۔

محفوظ رہیں < گھر میں رہیں سوال جواب کے لئے رابطہ کریں واٹس ایپ نمبر یہ ہے

9850084383/904913522